


すみれぐみだより



2020.5.15.(金)


NO.3

★来週の予定★

18日(月)	学年活動
19日(火)	学年活動
20日(水)	学年活動
21日(木)	学年活動
22日(金)	学年活動

お知らせ

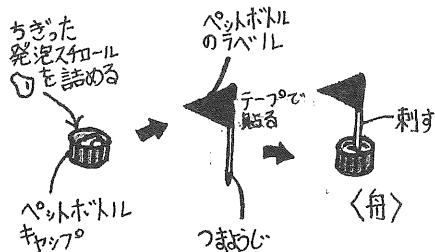
先日、メールでお伝えしたタオルについてですが、水遊びをした場合に体を拭きますので、**タオル**を持たせて下さい。

水遊びをしなかった日は、 **園**に置いておきますので、ご承知下さい。

気温が高い日が続いてきて、水遊びが楽しい時期になってきました。お家でも楽しめる水遊びを紹介します!!

〈準備〉

- ペットボトルのキャップ。
- ペットボトルのラベルやレジ袋など。
- 発泡スチロール。
- つまようじ。
- 調味量や洗剤の空き容器。
- たらい、ビニールボール、バケツ(水を張る)。



〈あそび方〉

- ①ペットボトルキャップに発泡スチロールをちぎって詰める。
- ②ペットボトルのラベルを切り、つまようじにティーパックを貼って旗を作る。
- ③②を①に刺し、舟に見立てて、水に浮かべる。
- ④空き容器に水を入れ、水鉄砲にする。
- ⑤舟をねらって水を当ててひっくり返す。

