


ばらぐみだより

2020.5.8 No.2



来週の予定

11日(月)	学年活動
12日(火)	↓
13日(水)	
14日(木)	
15日(金)	


♡ お知らせ ♡

・14日 尿検査の予備日(2号のみ) びび、前回提出できない方は、忘れずに提出して下さい。

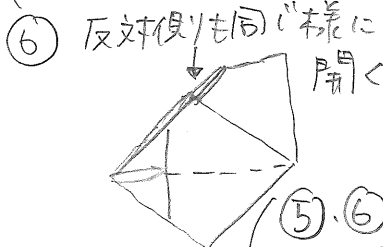
・スミングは6月から始まることになりました。また後日ご連絡致します。

パンツ!! 紙でっぽうづくり

新聞紙や広告紙

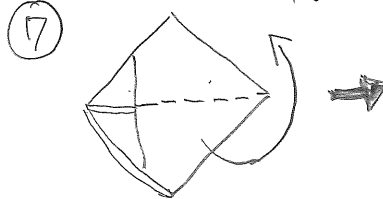


(大きい方が作りやすいです)

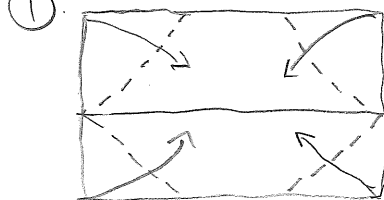


⑤、⑥は少し難しいので一糸縷にやして下さい♡

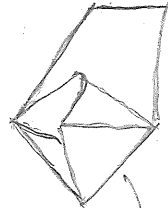
⑦ 1枚折り返す



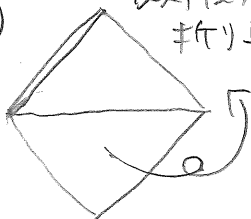
① 四隅を折り込む



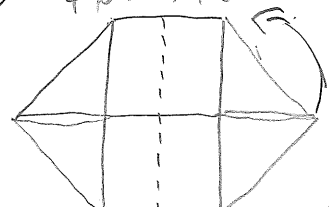
⑤ 袋状のとこを閉じる



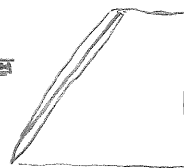
⑧ 反対側に折り返す



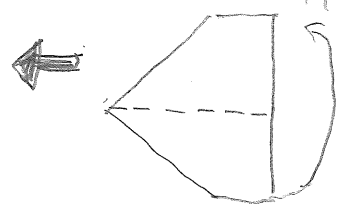
② 中心に向けて半分に折る



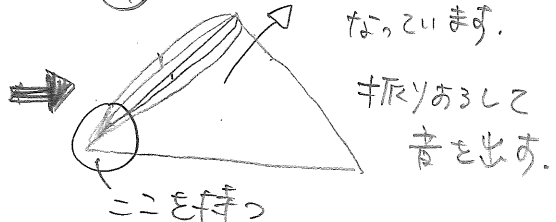
④



③ 更に半分に折る



⑨ 完成! ちら側はポケット状になっています。



振りおろして音を出す。

!! 注意 !!

ビュウリしてしまうので耳の近くでやらないで下さい♡

※どんな音が出るか。色々な紙で作ってみて下さい。厚めの紙だと、ものすごく力を入れて振りおろさないと音が出ませんので。